

Place les ours sur le quadrillage  
comme sur la mini-carte.






<http://www.logicieleducatif.fr>


Place les ours sur le quadrillage  
comme sur la mini-carte.






<http://www.logicieleducatif.fr>

Utilise les ours de tri de chez Nathan  
pour remplir les cases de la grille ci-  
dessus comme les mini-cartes.



Place les ours sur le quadrillage  
comme sur la mini-carte.






<http://www.logicieleducatif.fr>

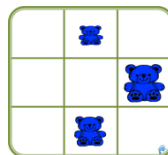
Place les ours sur le quadrillage  
comme sur la mini-carte.






<http://www.logicieleducatif.fr>

Utilise les ours de tri de chez Nathan  
pour remplir les cases de la grille ci-  
dessus comme les mini-cartes.



Place les ours sur le quadrillage  
comme sur la mini-carte.



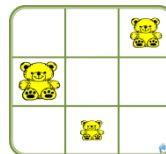
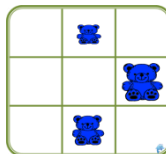

 <http://www.logicieleducatif.fr>


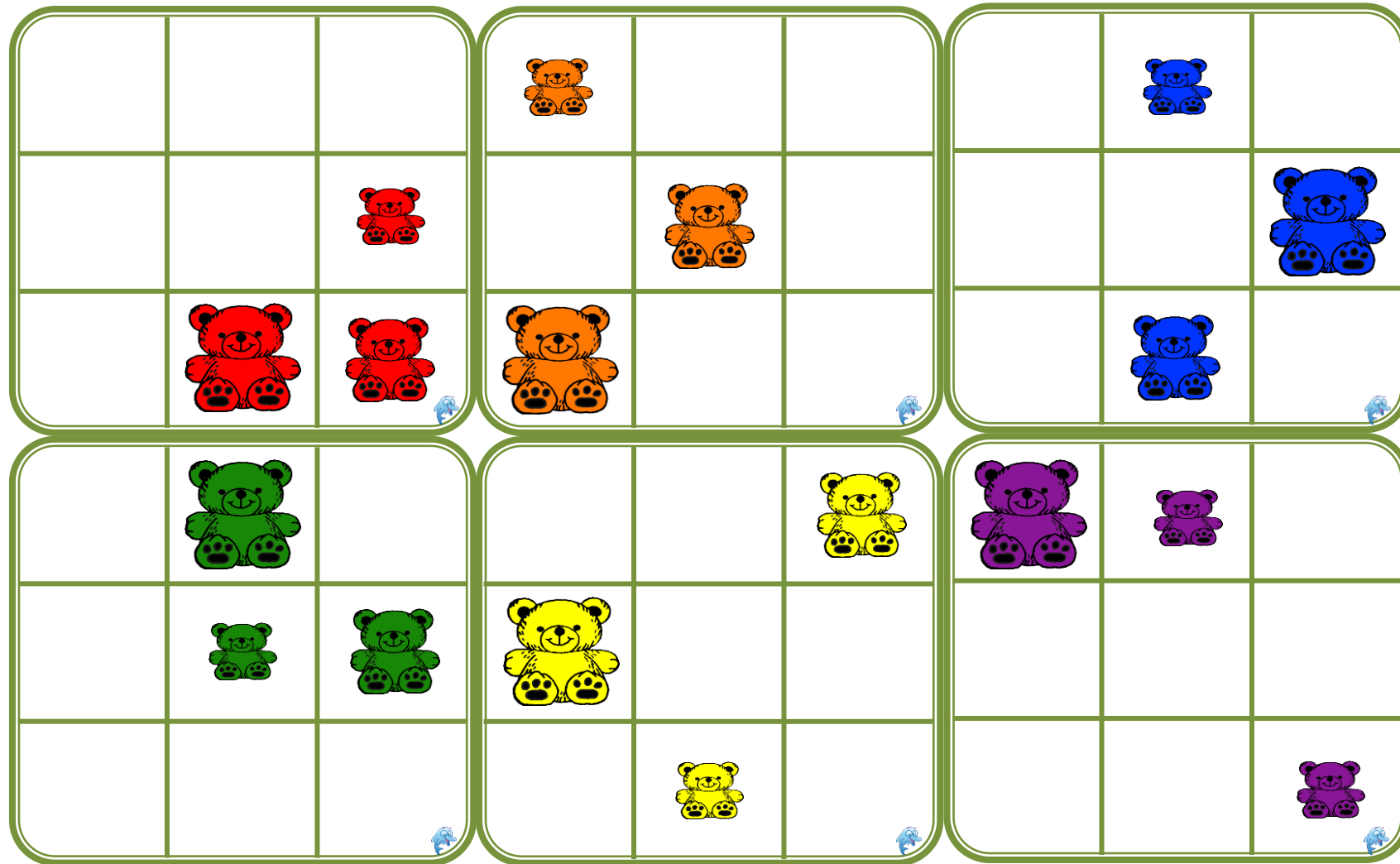
Place les ours sur le quadrillage  
comme sur la mini-carte.




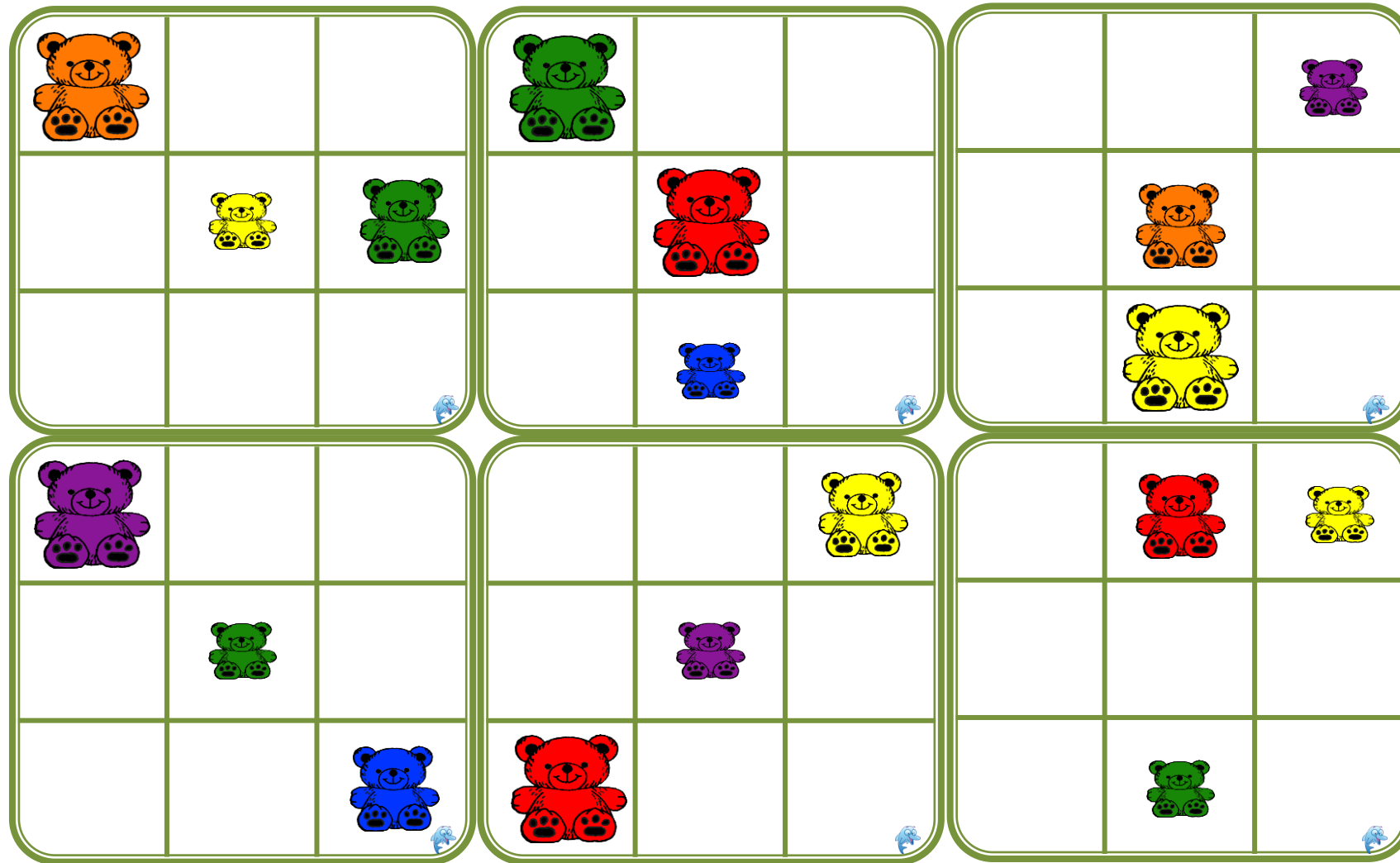

 <http://www.logicieleducatif.fr>

Utilise les ours de tri de chez Nathan  
pour remplir les cases de la grille ci-  
dessus comme les mini-cartes.





Découpez les mini-cartes.



Découpez les mini-cartes.